


Drzwi tarasowe - HST ExclusiveSlide



Amortyzacja SOFT CLOSE:
Mechanizm delikatnie wyhamowuje skrzydło w końcowej fazie zamykania.



Niski próg „BEZ BARIER”:
Próg z licowany z podłogą od zewnątrz i wewnątrz budynku.




Energia i komfort na plus

Drzwi ExclusiveSlide to inwestycja, która daje długoterminowe korzyści w postaci oszczędności energii i odczuwalnego komfortu użytkowania bez względu na porę roku - nawet w warunkach silnego wiatru z deszczem, a także hałasu z zewnątrz.

W podnosząco-przesuwym systemie Schüco szczególnie zadbano o zabezpieczenie wszystkich elementów konstrukcyjnych, dzięki czemu odpowiada on restrykcyjnym kryteriom stawianym domom wysoko energooszczędnym. Drzwi z szybą $U_g = 0,6 \text{ W/(m}^2\text{K)}$ mogą osiągać doskonały współczynnik przenikania ciepła, nawet do $U_w = 0,8 \text{ W/(m}^2\text{K)}$, czyli lepszy od tego, jaki obowiązuje od 2021 roku.

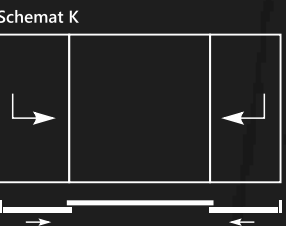
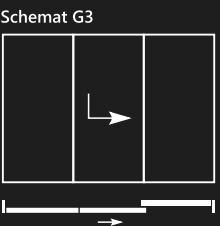
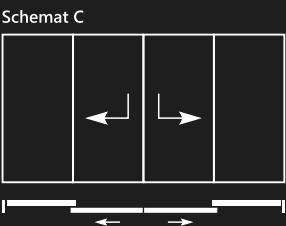
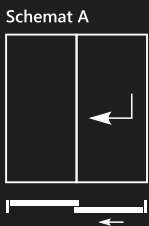
Skrzydła o głębokości 82 mm, wielokomorowe profile, termoizolowany próg i innowacyjne zgrzewalne uszczelki z EPDM zapewniają najlepszą ochronę przed chłodem i kondensacją pary wodnej, nawet w niewrażliwej strefie naroży.



Przekładka termiczna:
Zintegrowana z dodatkowymi izolatorami zapobiega powstawaniu „mostków termicznych”.

Próg termiczny:
Eliminuje ryzyko wystąpienia „zimnego obszaru” w strefie przypodłogowej.

Warianty otwierania



PAGEN SCHÜCO Partner

Firma PAGEN prowadząca działalność od 1998 roku jest jednym z wiodących polskich producentów stolarki otworowej w systemach PVC i Aluminium.

Produkując okna i drzwi tarasowe bazujemy na strategicznej współpracy z firmą Schüco, która wyznacza trendy w całej Europie, a jej marka staje się synonimem najwyższej jakości.

Wciąż poszukujemy innowacji, ukierunkowanych nie tylko na poprawę komfortu użytkowania i parametrów technicznych dot. produktów, ale także na optymalizację procesów produkcji i projektowania. Współpraca z Schüco w każdym z tych obszarów daje nam solidne podstawy rozwoju i pozwala tworzyć przyszłościowe rozwiązania oraz budować wizjonerskie koncepcje budynków jutra.

Nasze produkty PVC i aluminium cenione są w Polsce, Niemczech, Austrii, Włoszech, Holandii, Belgii, Francji, Wlk. Brytanii, a nawet w Kanadzie, USA i Australii. Rozwój własnej sieci salonów sprzedaży oraz aktywność międzynarodowa przyczynia się do wzmacniania pozycji polskiej branży stolarki okienno-drzwiowej, która jest liderem eksportu w Europie.



OKNA • DRZWI • ROLETY • BRAMY

PAGEN Sp. z o.o.
32-864 Gnojnik 699
+48 14 63 93 116
kontakt@pagen.pl
www.pagen.pl



Video



Partner



Partner



DOM DZIEŁEM ŻYCIA

SYSTEMY OKIENNE PVC

Materiały graficzne dostępne w folderze mają charakter jedynie poglądowy

Exclusive LINE



Szyby:
W oknach Passive pakiet 3 szybowy 0,4 W/m²K wypełniony kryptonem z zastosowaniem ramki Swisspacer Ultimate.*

Estetyka:
Wersja Elegant wyposażona jest w dyskretne ukryte zawiasy.

Uszczelki:
Potrójny system uszczeliek, w tym z termozgrzewalnego EPDM.

Wzmocnienie stalowe:
Mocna i odporna na korozję stal ocynkowana zamknięta w ramie.


0,64
W/m²K

Doskonała izolacja:
Produkt do domów pasywnych. Oszczędności w zużyciu energii i ograniczenie emisji Co2.

V-PERFECT
TECHNOLOGY

Perfekcyjne i estetyczne połączenie profili w technologii V-PERFECT RS.

Profil:
7-komorowy profil 82mm spełniający wymagania instytutu ift Rosenheim w zakresie budownictwa pasywnego. Tworzywo przyjazne środowisku.



Efektywność energetyczna

Zapewniające bardzo wysoką izolacyjność cieplną okna PVC Exclusive Line to innowacyjne, 7-komorowe rozwiązania bazujące na systemie Schüco Living. Z uwagi na niezawodne i trwałe wyposażenie oferowane są z 10-letnim okresem gwarancji. Okno Exclusive Line to produkt, który pomoże ochronić Cię przed włamaniem, pozwoli na oszczędności w ogrzewaniu nawet do 45%, a w wersji Elegant będzie cieszyć wyjątkowymi walorami estetycznymi.


* Współczynnik przenikania ciepła zależy od zastosowanego pakietu szybowego (standardowo dostępny pakiet 0,5 W/m²K)

SCHÜCO

Partner



biała



czarna




tytan F9




złota F4


Standardowa kolorystyka profili*



biały alpejski



kremowy



winchester



złoty dąb




orzech




mahoń



ciemny brąz
(brązowy dekoracyjny)



antracyt 7016
gładki satin



antracyt 7016

*Pełna kolorystyka dostępna na www.pagen.pl

				
Classic	Exclusive Line STANDARD	Exclusive Line SECURITY	Exclusive Line PASSIVE	Exclusive Line ELEGANT

PROFIL					
Liczba komór w ramie Większa ilość komór zapewnia lepszą izolację termiczną	5	7	7	7	7
Szerokość ramy Większa grubość profilu pozwala na zwiększenie ilości komór	70 mm	82 mm	82 mm	82 mm	82 mm
Liczba uszczelnień na obwodzie Większa ilość uszczeliek podnosi szczelność okna	2	3	3	3	3
Wzmocnienie stalowe Gwarantuje niezmienność kształtu	stal w ramie i skrzydle	stal w skrzydle i zamknięta w ramie	stal w skrzydle i zamknięta w ramie	stal w skrzydle i zamknięta w ramie	stal w skrzydle i zamknięta w ramie
Klasa profili Lepsza klasa to większa grubość ścianek profilu	EuroLine	EuroLine	EuroLine	EuroLine	EuroLine
Gwarancja	7 LAT	7 LAT	10 LAT	10 LAT	10 LAT
KLAMKA					
Estetycznie wykonane klamki marki Schüco Kolorystyka: biała, czarna, złota F4, tytan F9	aluminiowa	aluminiowa akustik	aluminiowa akustik	aluminiowa akustik	aluminiowa akustik
STANDARDOWY PAKIET SZYBOWY					
Pakiet szybowy z ciepłą ramką dystansową Kolor ramki - czarna, szara, jasno szara, ciemny brąz, jasny brąz, biała	2-szybowy 4/16/4 ramka aluminiowa	3-szybowy 4/18/4/18/4 ramka SWISSPACER	3-szybowy 4/18/4/18/4 ramka SWISSPACER	3-szybowy 4/12/4/12/4 ramka SWISSPACER	3-szybowy 4/18/4/18/4 ramka SWISSPACER
Współczynnik U szyby Niższy współczynnik gwarantuje lepszą izolację termiczną	Ug=1,1 W/m²K	Ug=0,5 W/m²K	Ug=0,5 W/m²K	Ug=0,4 W/m²K	Ug=0,5 W/m²K
Wypełnienie gazem szlachetnym Gaz szlachetny poprawia izolację termiczną	argon	argon	argon	krypton	argon
BEZPIECZEŃSTWO					
Standardowa liczba grzybków oraz zaczepów antywyważeniowych w skrzydle rozwierno-uchylnym (RU)	2	2	4	2	2
Standardowa liczba grzybków oraz zaczepów antywyważeniowych w skrzydle rozwiernym (R)	2	2	×	×	×
FUNKCJONALNOŚĆ					
Mikrowentylacja Pozwala na rozszczelnienie okna i poprawę wymiany powietrza	×	×	×	×	✓
Zatrask balkonowy Przytrzymuje skrzydło w pozycji zamkniętej bez użycia klamki	✓	✓	✓	✓	✓
Stopniowanie uchyłu Daje możliwość regulowania stopnia odchylenia skrzydła	✓	✓	✓	✓	×
Listwa podokienna z uszczelką Zapewnia szczelność pomiędzy parapetem a oknem	✓	✓	✓	✓	✓
Blokada obrotu klamki Zabezpiecza przed "wyciepieniem" się skrzydła z górnego zawiasu	w balkonach	✓	✓	✓	✓
Ukryte zawiasy Poprawa walorów estetycznych okna.	opcja	opcja	opcja	opcja	✓



SECURITY - Postaw na bezpieczeństwo!

Okna o odporności na włamanie w klasie RC1N, wyposażone w ośmiokątne trzpienie ryglujące i zaczepy antywyważeniowe we wszystkich narożach oraz płytkę antyrozwierceniową montowaną na kasetce zasuwnicy.



PASSIVE - Postaw na energooszczędność!

Okna wyposażone w zespolony pakiet trzyszybowy wypełniony kryptonem i ciepłą ramką Swisspacer Ultimate. Dwie warstwy oszklenia pokryte są powłoką niskoemisyjną dzięki czemu przenikalność cieplna szyby nie jest wyższa niż 0,4 W/m²K.



ELEGANT - Postaw na estetykę!

Okna wyposażone w okucie uchylno-rozwierno dyskretne ukryte w luzie wrębowym. Dzięki takiej konstrukcji okucia, zawiasy są niewidoczne przy zamkniętym oknie.